


# MOTEUR TUBULAIRE

## DOM 59 M

Fin de course mécanique  
filaire + Manuel  
Manœuvre par interrupteur

**5 ANS  
GARANTIE**

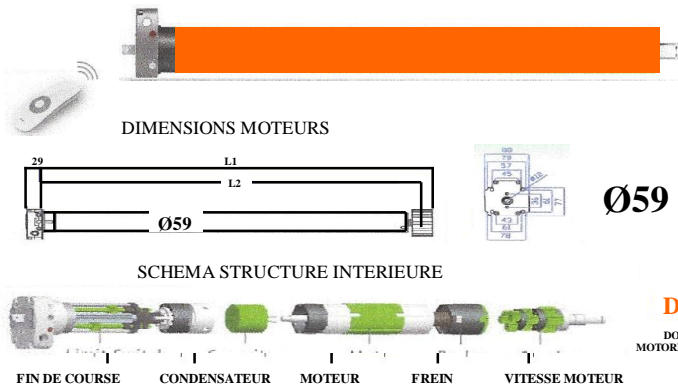
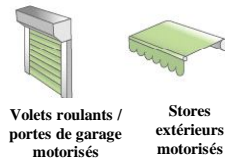


N° MOTEUR :

RM : FIN DE COURSE MECANIQUE  
+ MANUEL



Différentes utilisations produit



Explication type moteur

<b>DOM</b>	<b>59</b>	<b>M</b>	<b>100</b>	<b>/</b>	<b>9</b>
DOXA MOTORISATION	DIAMETRE DU TUBE	MANUEL	NEWTON		TOURS / MINUTES
NEWTON (N.M)	VITESSE (T/MIN)	DIAMETRE TUBE (MM)	VOLTAGE (V)	FREQUENCE (HZ)	PUISSANCE (W)
				AMPERAGE (A)	DUREE CONTINUE (Min)
					INDICE DE PROTECTION (Ip)
					TOURS MAXIMUM (Tours)
					DIMENSIONS MOTEURS (MM)

230V / 50Hz

CERTIFICATIONS PRODUITS



**DOM  
59M  
MANUEL**

**DOM59M100/12    100    12    59    230    50    340    1.52    4    IP44    22    638 / 622**

