

# MOTEUR TUBULAIRE

## DOM 59 S

Fin de course mécanique  
Manœuvre par interrupteur

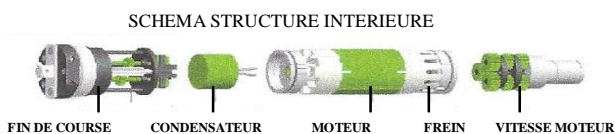

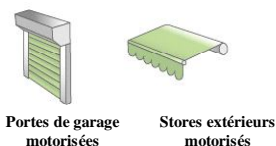
**5 ANS GARANTIE**

N° MOTEUR :

S : STANDARD



Différentes utilisations produit



Explication type moteur

**DOM** DOXA MOTORISATION  
**59** DIAMETRE DU TUBE  
**S** STANDARD  
**80** NEWTON  
**/ 15** TOURS / MINUTES

FIN DE COURSE    CONDENSATEUR    MOTEUR    FREIN    VITESSE MOTEUR

NEWTON (N.M.)    VITESSE (T/MIN)    DIAMETRE TUBE (MM)    VOLTAGE (V)    FREQUENCE (HZ)    PUISSANCE (W)    AMPERAGE (A)    DUREE CONTINUE (Min)    INDICE DE PROTECTION (Ip)    TOURS MAXIMUM (Tours)    DIMENSIONS MOTEURS (MM)

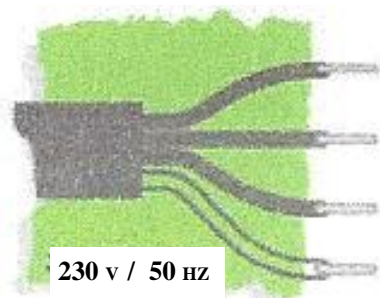
230V / 50Hz

CERTIFICATIONS PRODUITS



**DOM  
59 S  
STANDARD**

<b>DOM59S-80/15</b>	80	15	59	230	50	330	1.43	4	IP44	22	599 / 584
<b>DOM59S-100/12</b>	100	12	59	230	50	340	1.52	4	IP44	22	599 / 584



BLEU / NEUTRE

MARRON / DIRECTION N°1

NOIR / DIRECTION N°2

VERT- JAUNE / TERRE

230 v / 50 HZ

