


# MOTEUR TUBULAIRE

## DOM 45 M

**5 ANS GARANTIE**



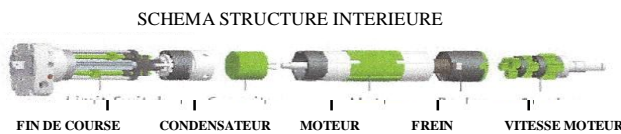
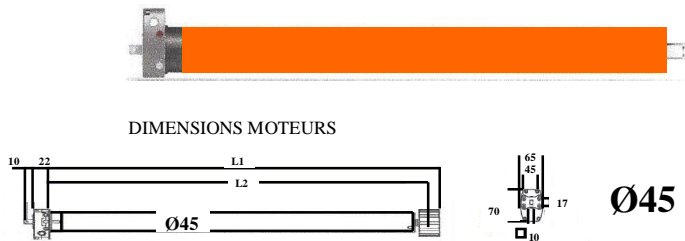
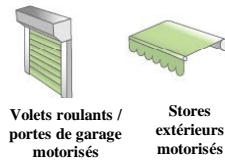
N° MOTEUR :

Fin de course mécanique  
Manœuvre par interrupteur +  
Manuel

M : FIN DE COURSE MECANIQUE  
+ MANUEL



Différentes utilisations produit



Explication type moteur

**DOM** DOXA MOTORISATION  
**45** DIAMETRE DU TUBE  
**M** MANUEL  
**50** NEWTON  
**/ 12** TOURS / MINUTES

NEWTON (N.M)  
VITESSE (T/MIN)  
DIAMETRE TUBE (MM)  
VOLTAGE (V)  
FREQUENCE (HZ)  
PUISSANCE (W)  
AMPERAGE (A)  
DUREE CONTINUE (Min)  
INDICE DE PROTECTION (Ip)  
TOURS MAXIMUM (Tours)  
DIMENSIONS MOTEURS (MM)

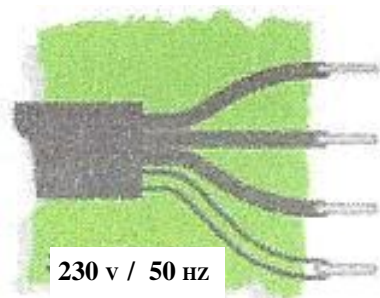
230V / 50Hz

CERTIFICATIONS PRODUITS



**DOM  
45M  
FILAIRE  
+  
MANŒUVRE  
DE  
SECOURS**

**DOM45M-50/12 50 12 45 230 50 205 0.89 4 IP44 22 598 / 580**



BLEU / NEUTRE

MARRON / DIRECTION N°1

NOIR / DIRECTION N°2

VERT- JAUNE / TERRE

230 v / 50 HZ

