

# MOTEUR TUBULAIRE

## DOM 45 R

**5 ANS GARANTIE**

N° MOTEUR :

Fin de course mécanique +  
récepteur intégré  
Manœuvre par télécommande

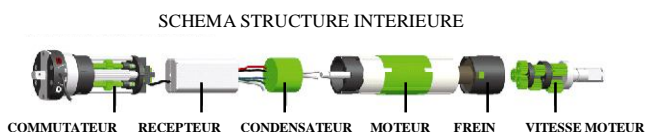

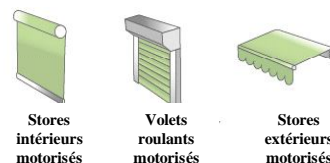


**NOUVEAU**  
RECEPTEUR PERMETTANT DE  
CHANGER LE SENS DU MOTEUR  
ET DE COUPER L'ALIMENTATION

R : RADIO



Différentes utilisations produit



Explication type moteur

**DOM** DOXA MOTORISATION  
**45** DIAMETRE DU TUBE  
**R** RADIO  
**20 / 15** NEWTON TOURS / MINUTES

NEWTON (N.M.)  
VITESSE (T/MIN)  
DIAMETRE TUBE (MM)  
VOLTAGE (V)  
FREQUENCE (HZ)  
PUISSANCE (W)  
AMPERAGE (A)  
DUREE CONTINUE (Min)  
INDICE DE PROTECTION (Ip)  
TOURS MAXIMUM (Tours)  
DIMENSIONS MOTEURS (MM)

230V / 50Hz

CERTIFICATIONS PRODUITS



**DOM45R-10/ 15** 10 15 45 230 50 112 0.49 4 IP44 22 607 / 589

**DOM45R-20/ 15** 20 15 45 230 50 145 0.64 4 IP44 22 607 / 589

**DOM45R-30/ 15** 30 15 45 230 50 191 0.83 4 IP44 22 637 / 619

**DOM45R-50/ 12** 50 12 45 230 50 205 0.89 4 IP44 22 637 / 619

**DOM  
45 R  
RADIO  
FIN DE  
COURSE  
MECANIQUE**

