

# AXES MOTORISES


**AXE OCTOGONAL  $\varnothing$  60**  
**MOTEUR AU CHOIX AVEC ACCESSOIRES**  
**EMBOUT, PLAQUE ET ROULEMENT**  
**ADAPTATEUR MOTEUR AU CHOIX**

## MONTAGE TRADITIONNEL

Axe octogonal  $\varnothing$  60




Moteur au choix DOM 45 axe  $\varnothing$  60



**DCO05 / DE04**

Embout et couronne  
Moteur axe octo  $\varnothing$  60

Adaptateur moteur  
au choix




**DOMSR42**

Plaque support roulement  
Ep:16mm  $\varnothing$  12/42



**DOMR42**

Roulement Ep:16mm  $\varnothing$  12/42



**DOMEMT60**

Axe octogonal  $\varnothing$  60

DOXA

MOTORSATION